




Imiona i nazwisko głównego użytkownika lub nazwa jednostki

1. Województwo	R-r-pw Badanie plonów niektórych ziemiopłodów rolnych w 2010 r.	 woj. powiat gmina	
2. Powiat		 numer gospodarstwa rolnego w Statystycznym Rejestrze Gospodarstw Rolnych i Leśnych	
3. Gmina			
4. Miejscowość		Nr identyfikacyjny REGON użytkownika gospodarstwa 	
5. Ulica			
6. Nr domu nr mieszkania			
7. Telefon			

Obowiązek przekazywania danych statystycznych wynika z art. 30 pkt 3 ustawy z dnia 29 czerwca 1995 r. o statystyce publicznej (Dz. U. Nr 88, poz. 439, z późn. zm.) oraz rozporządzenia Rady Ministrów z dnia 8 grudnia 2009 r. w sprawie programu badań statystycznych statystyki publicznej na rok 2010 (Dz. U. Nr 3, poz. 14).

--

(e-mail użytkownika gospodarstwa rolnego -- WYPEŁNIAĆ WIELKIMI LITERAMI)

Dział 1. CHARAKTERYSTYKA GOSPODARSTWA

Wyszczególnienie		ha	a
Powierzchnia gruntów ogółem w gospodarstwie	1		
w tym powierzchnia użytków rolnych	2		

Dział 2. POWIERZCHNIA ZASIEWÓW, ZBIORY I PLONY

Wyszczególnienie			Powierzchnia uprawy		Zbiory w dt	Plony z 1 ha w dt
			ha	a		
0			1		2	3
Strączkowe jadalne (groch, fasola, bób i inne)	razem		1			
	w tym	groch	2			
		fasola	3			
		bób	4			
Ziemniaki			5			
Buraki cukrowe			6			
Rzepak i rzepik	ozimy		7			
	jary		8			
Łąki trwałe ^{a)}			9			

^{a)} Plony i zbiory łącznie dla wszystkich pokosów w przeliczeniu na siano (5 dt zielonki = 1 dt siana).

Uwaga: Dane w rubryce 2 we wszystkich wierszach powinny być podawane w liczbach całkowitych. Dane w rubryce 3 w wierszach 5 i 6 powinny być podawane w liczbach całkowitych, natomiast pozostałe z jednym miejscem po przecinku.

.....
(podpis osoby przeprowadzającej badanie)

